

# GESAMMELTE WERTE

*Geschäftsdaten  
2021*

Verantwortungsvoll, ökonomisch und ökologisch wirtschaften.

## Bilanz 2021

Aktiva	31.12.2020	31.12.2021
	Gesamt EUR	Gesamt EUR
<b>A. Anlagevermögen</b>		
I. Immaterielle Vermögensgegenstände	94.558	80.167
II. Sachanlagen	3.242.798	3.183.162
III. Finanzanlagen	4.000.000	2.500.000
<b>Summe Anlagevermögen</b>	<b>7.337.356</b>	<b>5.763.329</b>
<b>B. Umlaufvermögen</b>		
I. Vorräte	3.670	1.878
II. Forderungen und sonstige Vermögensgegenstände	2.028.076	1.031.793
III. Kassenbestand, Guthaben bei Kreditinstituten	7.677.987	11.114.546
<b>Summe Umlaufvermögen</b>	<b>9.709.733</b>	<b>12.148.217</b>
<b>C. Rechnungsabgrenzungsposten</b>	<b>22.406</b>	<b>18.868</b>
<b>Summe Aktiva</b>	<b>17.069.496</b>	<b>17.930.414</b>

Passiva	31.12.2020	31.12.2021
	Gesamt EUR	Gesamt EUR
<b>A. Eigenkapital</b>		
I. Stammkapital	500.000	500.000
II. Rücklagen	8.500.000	8.503.294
III. Gewinn-/Verlustvortrag	-596.990	-357.145
IV. Jahresüberschuss/Jahresfehlbetrag	155.913	325.019
<b>Summe Eigenkapital</b>	<b>8.558.923</b>	<b>8.971.168</b>
<b>B. Rückstellungen</b>		
I. Rückstellungen für Pensionen und ähnliche Verpflichtungen	957.165	1.034.371
II. Sonstige Rückstellungen	5.913.253	6.809.759
<b>C. Verbindlichkeiten</b>		
I. Verbindlichkeiten aus Lieferungen und Leistungen	1.333.267	1.047.277
II. Sonstige Verbindlichkeiten	306.887	66.046
<b>Summe Fremdkapital</b>	<b>8.510.572</b>	<b>8.957.452</b>
<b>C. Rechnungsabgrenzungsposten</b>	<b>0</b>	<b>1.793</b>
<b>Summe Passiva</b>	<b>17.069.496</b>	<b>17.930.414</b>

Geschäftsjahr 2021

## Gewinn- und Verlustrechnung

Lfd. Nr.	Bezeichnung	Gesamt EUR
1.	Umsatzerlöse	17.322.252
2.	Sonstige betriebliche Erträge	154.332
	<b>= Gesamtleistung</b>	<b>17.476.584</b>
3.	Materialaufwand	10.185.715
	a) Aufwendungen für Roh-, Hilfs- und Betriebsstoffe	15.583
	b) Aufwendungen für bezogene Leistungen	10.170.132
	<b>= Rohergebnis</b>	<b>7.290.869</b>
4.	Personalaufwand	4.095.198
	a) Löhne und Gehälter	3.171.019
	b) Soziale Abgaben und Aufwendungen für Altersversorgung	924.179
5.	Abschreibungen	295.234
6.	Sonstige betriebliche Aufwendungen	2.228.137
	<b>= Betriebsergebnis</b>	<b>672.299</b>
7.	Sonstige Zinsen und ähnliche Erträge	7.718
8.	Zinsen und ähnliche Aufwendungen	185.653
	<b>= Finanzergebnis</b>	<b>-177.935</b>
<b>9.</b>	<b>Ergebnis der gewöhnlichen Geschäftstätigkeit</b>	<b>494.365</b>
10.	Sonstige Steuern	169.346
<b>11.</b>	<b>Jahresüberschuss</b>	<b>325.019</b>

Das Ergebnis hat sich gegenüber dem Vorjahr um 169 TEUR verbessert. Wesentliche Ursache waren höhere Umsatzerlöse. Der Cashflow lag bei +3.437 TEUR [Vorjahr +673 TEUR]. Die Eigenkapitalrentabilität lag 2021 bei +3,6 % [Vorjahr +1,8 %].

### Jahresabschluss und Lagebericht 2021

Der Jahresabschluss zum 31.12.2021 sowie der Lagebericht für das Geschäftsjahr 2021 wurden entsprechend §§ 316 ff. HGB geprüft und mit einem Bestätigungsvermerk versehen.

## Entwicklung der Abfallmengen

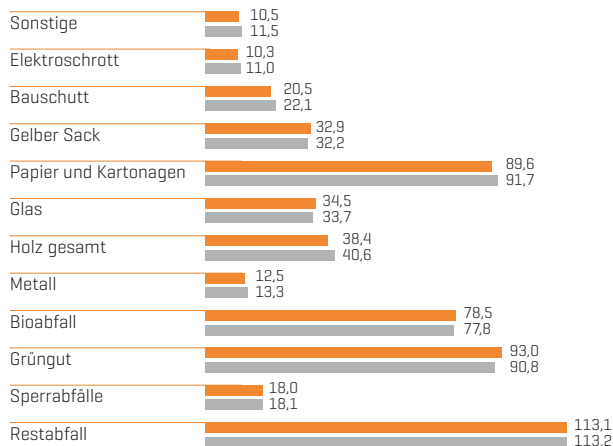
Im Jahr 2021 wurden insgesamt 75.422 t Abfall im Landkreis erfasst. Davon waren rund 15.908 t beseitigungspflichtiger Abfall und 59.514 t verwertbarer Abfall. Die Verwertungsquote lag auch im Jahr 2021 mit rund 78 % wieder auf einem konstant hohen Niveau. Mit 116 kg pro Einwohner\*in und Jahr lag die Pro-Kopf-Menge an beseitigungspflichtigen Abfällen im Jahr 2021 auf vergleichbarer Höhe wie 2020.

Abfallfraktionen	2020 [t]	2021 [t]	Abweichungen	
<b>Abfälle zur Beseitigung [Summe]</b>	<b>15.998</b>	<b>15.908</b>	<b>-90</b>	<b>-0,6 %</b>
Restabfall [Haus- und Gewerbeabfälle]	15.448	15.460	12	0,1 %
Gewerbliche Direktanlieferer am HKW	152	120	-32	-20,9 %
Problemabfälle	14	11	-3	-24,6 %
Asbest und Mineralwolle [Deponie]	384	317	-67	-17,4 %
Belasteter Bauschutt [Deponie]	0,0	0,0	0,0	0 %
<b>Abfälle zur Verwertung [Summe]</b>	<b>59.893</b>	<b>59.514</b>	<b>-380</b>	<b>-0,6 %</b>
Bauschutt	3.021	2.807	-214	-7,1 %
Bioabfall	10.624	10.729	105	1,0 %
Elektroschrott*	1.498	1.404	-95	-6,3 %
Glas	4.605	4.719	114	2,5 %
Grüngut	12.389	12.715	326	2,6 %
Holz gesamt	5.544	5.243	-301	-5,4 %
Leichtverpackungen	4.396	4.491	95	2,2 %
Metalle	1.819	1.708	-111	-6,1 %
Papier, Pappe, Kartonagen	12.509	12.254	-255	-2,0 %
Problemabfälle	50	47	-3	-6,8 %
Sperrabfall	2.464	2.455	-9	-0,4 %
Kunststoffe	168	128	-40	-24,0 %
Gipskarton	108	141	33	31,0 %
Textilien	698	674	-24	-3,4 %
<b>Gesamt</b>	<b>75.891</b>	<b>75.422</b>	<b>-469</b>	<b>-0,6 %</b>
davon Holsystem	41.180	41.175	-5	-0,0 %
davon Bringsystem	34.711	34.247	-464	-1,3 %

\*in den vergangenen Jahren wurde die Erfassungsmenge für E-Schrott nur für die eigenvermarktete Menge dargestellt. In diesem Flyer sind für 2020 und 2021 die gesamte E-Schrottmenge inklusive der an die Stiftung EAR bereitgestellte Menge angegeben. Dadurch ergibt sich auch die Anpassung des Gesamtabfallaufkommens von 554 auf 556 kg pro Einwohner und Jahr für 2020.

## Abfallaufkommen pro Einwohner\*in im Landkreis

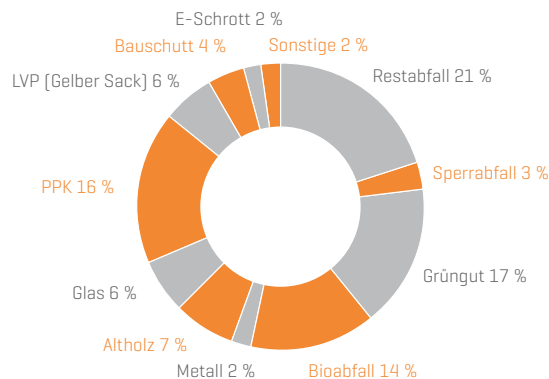
Im Jahr 2021 wurden mit 552 kg pro Einwohner\*in und Jahr rund 4 kg pro Einwohner\*in und Jahr weniger erfasst als im Vorjahr. Die Restabfall-pro-Kopf-Menge lag mit ca. 113 kg pro Einwohner\*in und Jahr auf einem vergleichbaren Niveau wie im Vorjahr. In Summe über alle Abfallfraktionen gab es 2021 keine wesentlichen Mengenänderungen.



Entwicklung der Abfallmenge pro Kopf in kg



Im Jahr 2021 wurden mit 34.247 t rund 45 % aller Abfälle von den Bürger\*innen zu den Entsorgungseinrichtungen des AWISTA-Starnberg angeliefert, der Rest wurde im Holsystem über die Abfallbehältnisse haushaltsnah erfasst.



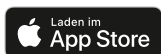
Sammeln. Verwerten. Entsorgen.

## Unser Service in Zahlen

### Fazit

- Im Landkreis Starnberg wurden im Jahr 2021 rund 75.422 t Abfall erfasst.
- Die Verwertungsquote lag mit 78 % wie im Vorjahr auf konstant hohem Niveau.
- Das Abfallaufkommen pro Kopf sank leicht um 4 kg auf 552 kg pro Kopf und Jahr.

**Mit unserer AWISTA-Starnberg Abfall-App sind Sie immer gut und aktuell informiert. Kostenloser Download im App Store und bei Google Play.**



Haben Sie Fragen oder Anregungen?

Dann rufen Sie uns bitte an.

Service-Zentrale: 08151 2726-0

Mail: [info@awista-starnberg.de](mailto:info@awista-starnberg.de)

Weitere Informationen zur Abfallentsorgung, Termine etc. unter [www.awista-starnberg.de](http://www.awista-starnberg.de)



Ein Unternehmen der Region

